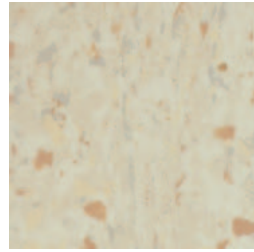





Die Glattbodenbeläge **MIPOLAM Accord** gehören zur Standardausstattung unserer Kabinen.


Die nebenstehend abgebildeten Farben haben wir für Sie an Lager.




**Hellbeige 3004**  
Art.-Nr. 135 330



**Hellgrau 3010**  
Art.-Nr. 134 120




**Dunkelgrau 3060**  
Art.-Nr. 133 554




**Mondo braun**  
Art.-Nr. 128 939



**Mondo hellgrau**  
Art.-Nr. 128 938



**Mondo dunkelgrau**  
Art.-Nr. 128 944




**Mondo schwarz**  
Art.-Nr. 128 945

**Noppenbodenbeläge des Typs MONDO** sind besonders strapazierfähig, unempfindlich gegen viele Chemikalien und rutschhemmend.


Noppenbodenbeläge können optional bestellt werden.

Die vier abgebildeten Standardfarben haben wir üblicherweise an Lager.

Weitere Farben auf Anfrage.



Links:  
**GRAMA BLEND**  
Multicolor Rot  
Art.-Nr. 128 741



Rechts: **GRAMA BLEND**  
Rosa Sardo  
Art.-Nr. 128 738

**GRAMA BLEND** sind die leichtesten **Natursteinplatten** der Welt. Bei einer Gesamtmaterialestärke von 9 mm wiegt ein Quadratmeter GRAMA BLEND nur 13 kg.

Ein optionaler Bodenbelag den es in vielen Marmor- und GranitAusführungen gibt.

Abbildungen verkleinert.



**Hell-elfenbein**  
RAL 1015



**Safrangelb**  
RAL 1017



**Orientrot**  
RAL 3031



**Taubenblau**  
RAL 5014




**Weißgrün**  
RAL 6019

Wandpaneele aus **beschichteten Feinblechen** sind im Lieferumfang unserer Standard-Kabinen enthalten.

Die abgebildeten Farbmuster sind sofort lieferbar, die Anfertigung weiterer RAL-Farben ist möglich.




**Lichtgrau**  
RAL 7035




**Reinweiß**  
RAL 9010


Die gedruckten Farbmuster können gegenüber den Original-Wandverkleidungen bzw. Bodenbelägen technisch bedingt geringe Farbdifferenzen aufweisen. Ebenso sind auch Seitens der Hersteller chargenbedingte Farbschwankungen möglich, dies gilt insbesondere bei Natursteinplatten.




**Eisblume**  
Art.-Nr. 128 651




**Karo**  
Art.-Nr. 125 710



**Leder**  
Art.-Nr. 125 513



**Leinen**  
Art.-Nr. 125 382



**Korn 240**  
Art.-Nr. 129 403



**Raute**  
Art.-Nr. 128 650

**Edelstahl-Wandverkleidungen** sind robust, langlebig und elegant.

Die verschiedenen Oberflächenstrukturen bieten interessante Gestaltungsmöglichkeiten und machen das Material pflegeleichter.

Edelstahl-Kabinenverkleidungen sind nur optional erhältlich.

Die im verkleinerten Maßstab abgebildeten Bleche haben wir für Sie an Lager.